



ТЕРРИТОРИАЛЬНЫЙ ОРГАН  
ФЕДЕРАЛЬНОЙ СЛУЖБЫ  
ГОСУДАРСТВЕННОЙ СТАТИСТИКИ  
ПО ВОРОНЕЖСКОЙ ОБЛАСТИ

# ОПЕРАТИВНЫЕ СОЦИАЛЬНО – ЭКОНОМИЧЕСКИЕ ПОКАЗАТЕЛИ

январь – июнь 2024 года

09.08.2024

Оперативные данные

# СОДЕРЖАНИЕ

Основные экономические показатели	3
Промышленное производство	4
Строительство	5
Сельское хозяйство	6
Розничная торговля	7
Платные услуги населению	9
Финансы	10
Цены	11
Труд	13
Демография	15

июнь 2024 г. % к июню 2023 г.

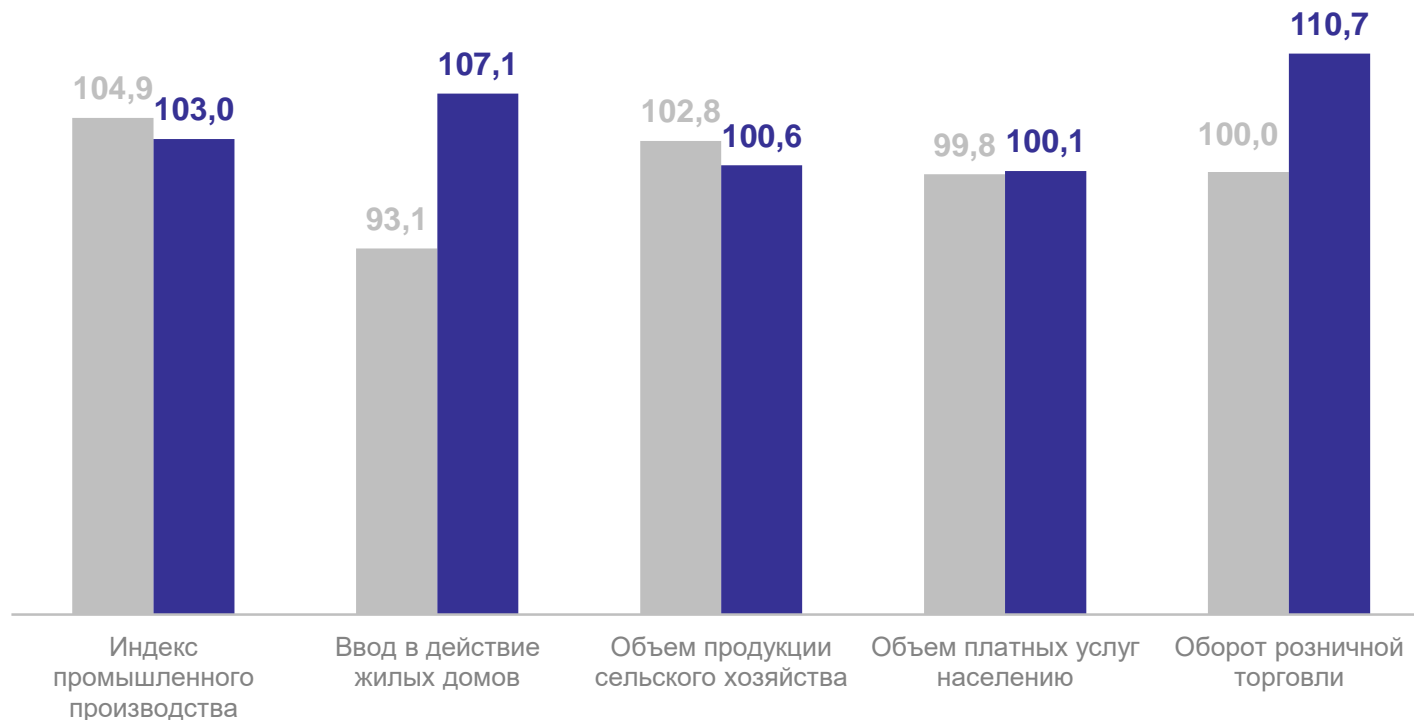
Индекс промышленного производства **103,5**

Ввод в действие жилых домов **137,0**

Объем продукции сельского хозяйства **97,1**

Оборот розничной торговли **107,9**

Объем платных услуг населению **99,3**



● Январь – июнь 2023 г. в % к январю – июню 2022 г.

● Январь – июнь 2024 г. в % к январю – июню 2023 г.

# ИНДЕКС ПРОМЫШЛЕННОГО ПРОИЗВОДСТВА

в % к соответствующему периоду предыдущего года

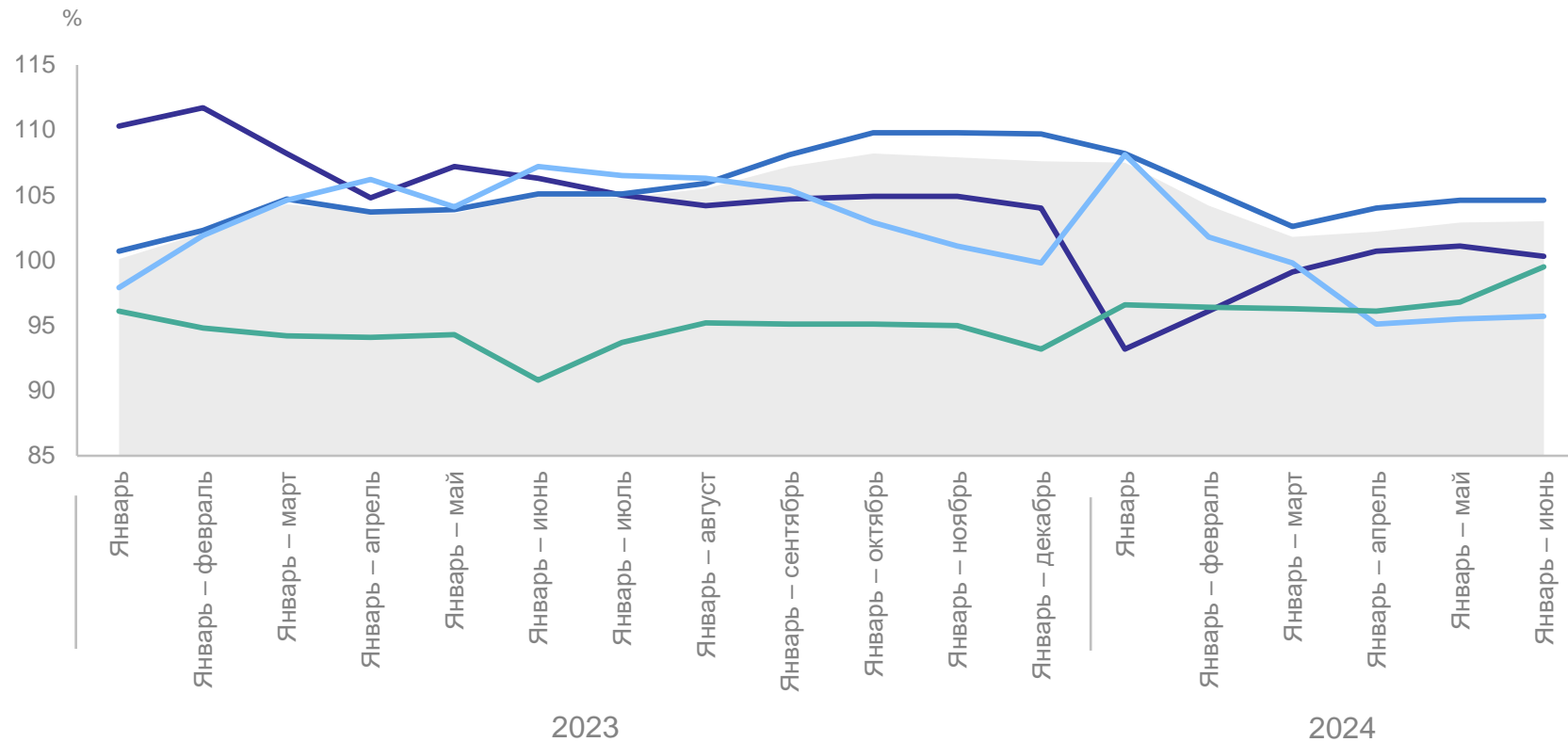
ВОРОНЕЖСТАТ

январь – июнь 2023 г.

**104,9%**

январь – июнь 2024 г.

**103,0%**



- Индекс промышленного производства
- Добыча полезных ископаемых
- Обработывающие производства
- Обеспечение электрической энергией, газом и паром; кондиционирование воздуха
- Водоснабжение; водоотведение, организация сбора и утилизации отходов, деятельность по ликвидации загрязнений

# ДИНАМИКА ОБЪЕМА РАБОТ ПО ВИДУ ДЕЯТЕЛЬНОСТИ «СТРОИТЕЛЬСТВО»

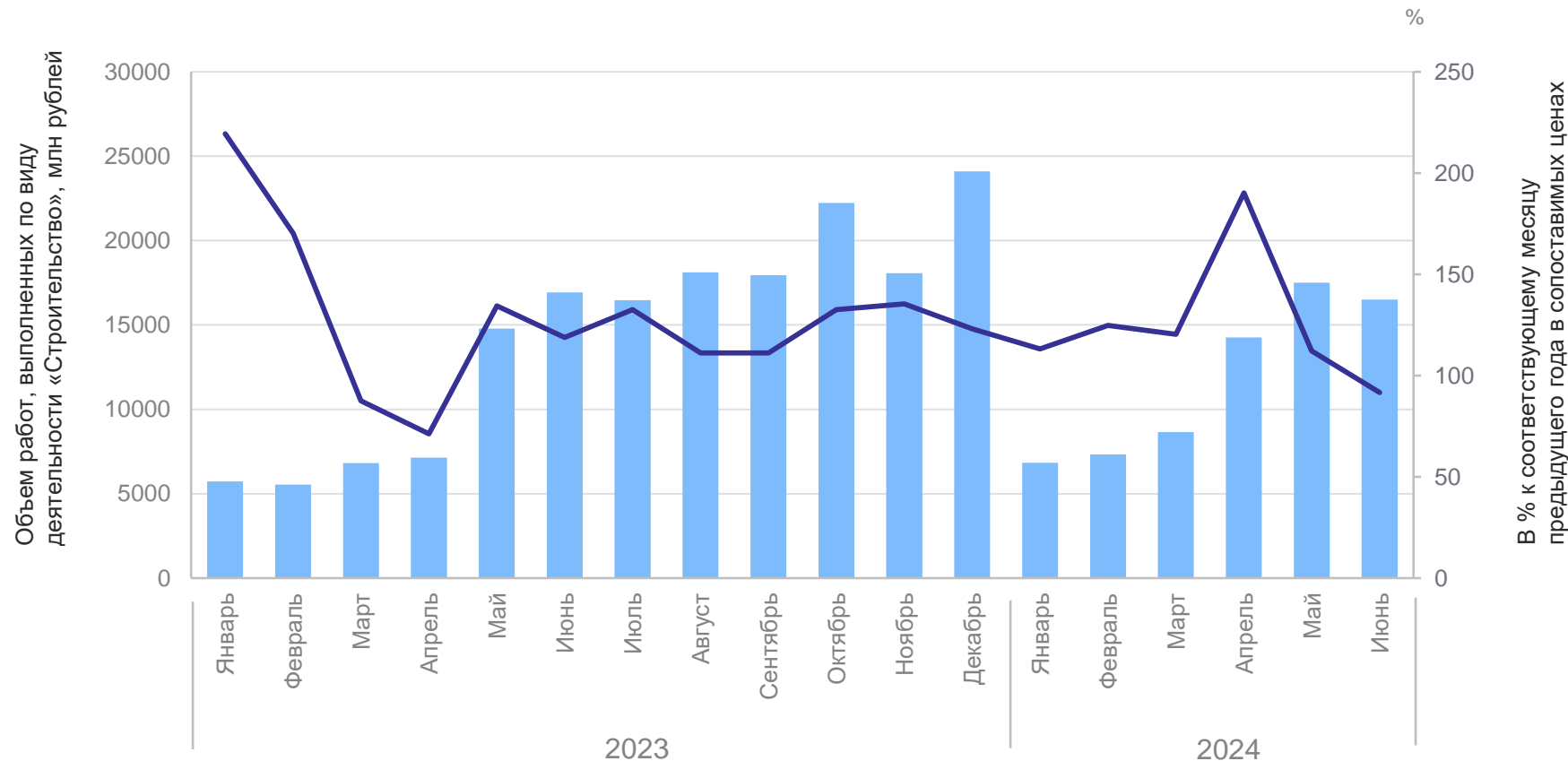
ВОРОНЕЖСТАТ

январь – июнь 2024 г.

**71,1** млрд рублей

**118,3%**

к январю – июню 2023 г. в сопоставимых ценах



- Объем работ, выполненных по виду деятельности «Строительство»
- В % к соответствующему месяцу предыдущего года в сопоставимых ценах

# СЕЛЬСКОЕ ХОЗЯЙСТВО

в хозяйствах всех категорий

ВОРОНЕЖСТАТ

январь – май 2024 г.

Объем продукции сельского хозяйства  
всех сельхозпроизводителей  
(в действующих ценах)

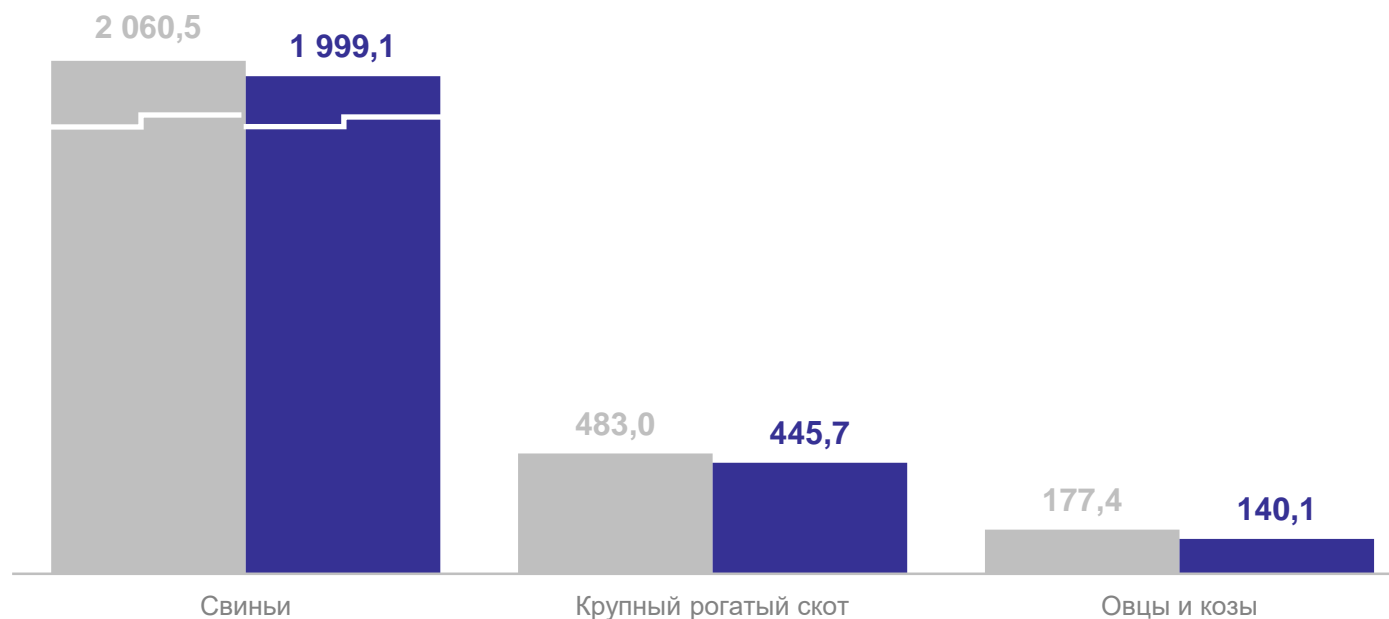
**59,4** млрд рублей

**101,4%**

к январю – маю 2023 г.  
в сопоставимых ценах

## Поголовье скота

тыс. голов



● На 1 июля 2023 г. ● На 1 июля 2024 г.

# ОБОРОТ РОЗНИЧНОЙ ТОРГОВЛИ

в % к соответствующему периоду предыдущего года

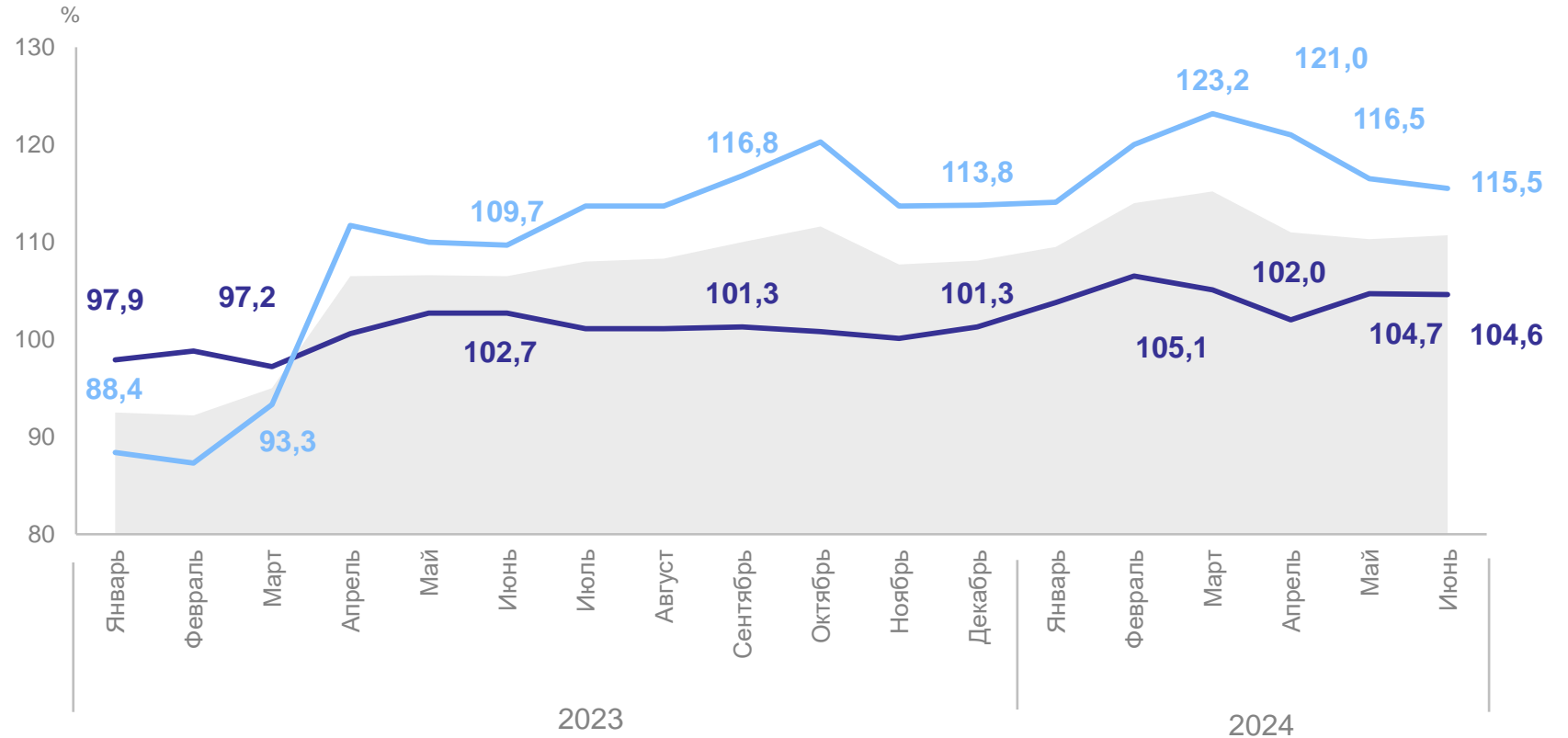
ВОРОНЕЖСТАТ

январь – июнь 2024 г.

**430,7** млрд рублей

**110,7%**

к январю – июню 2023 г.  
в сопоставимых ценах

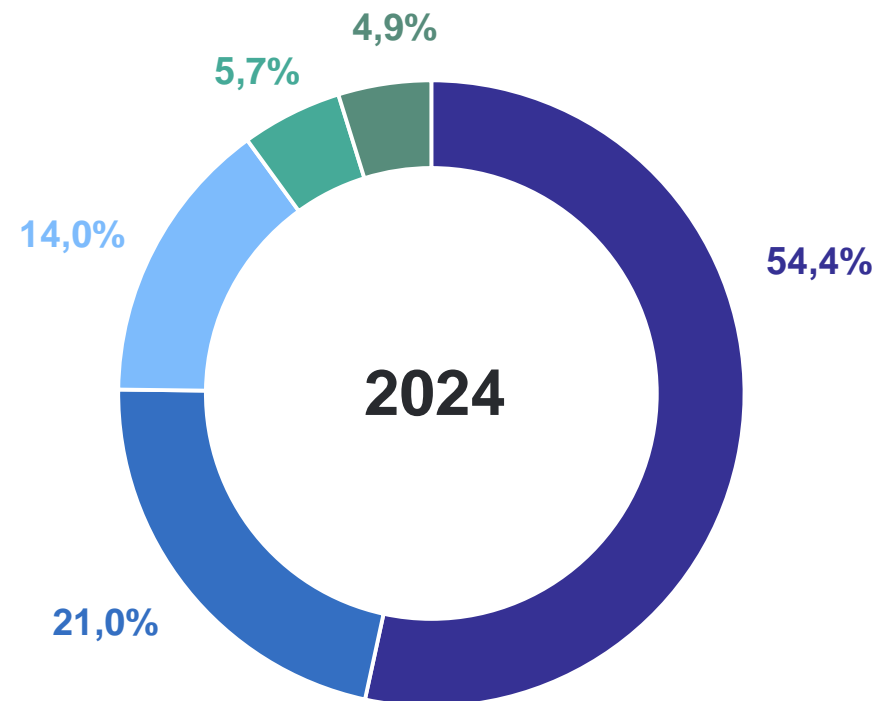
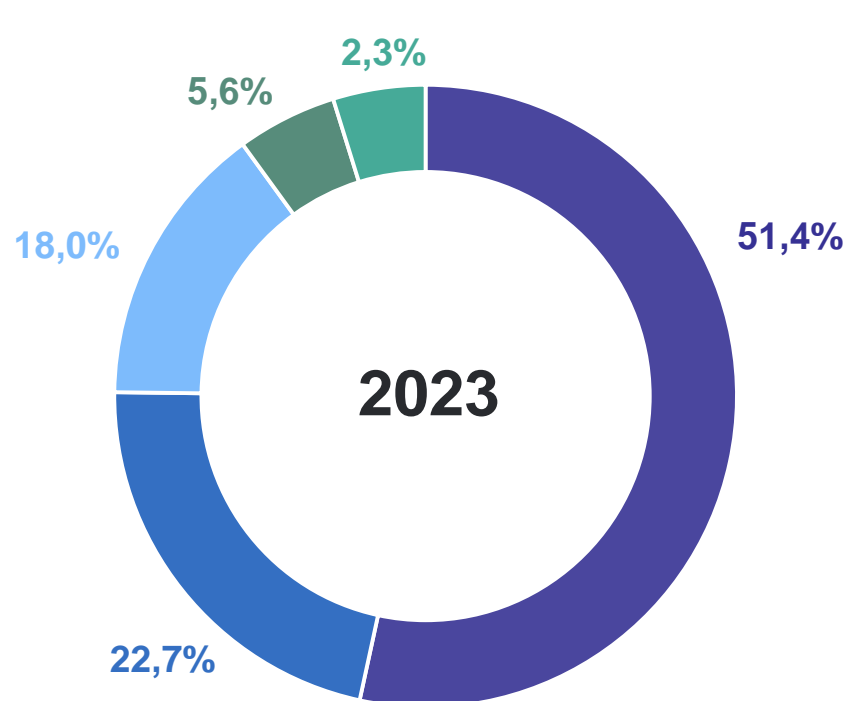


- Оборот розничной торговли
- Пищевые продукты, включая напитки и табачные изделия
- Непродовольственные товары

# СТРУКТУРА ОБОРОТА РОЗНИЧНОЙ ТОРГОВЛИ

ВОРОНЕЖСТАТ

июнь, в % к итогу



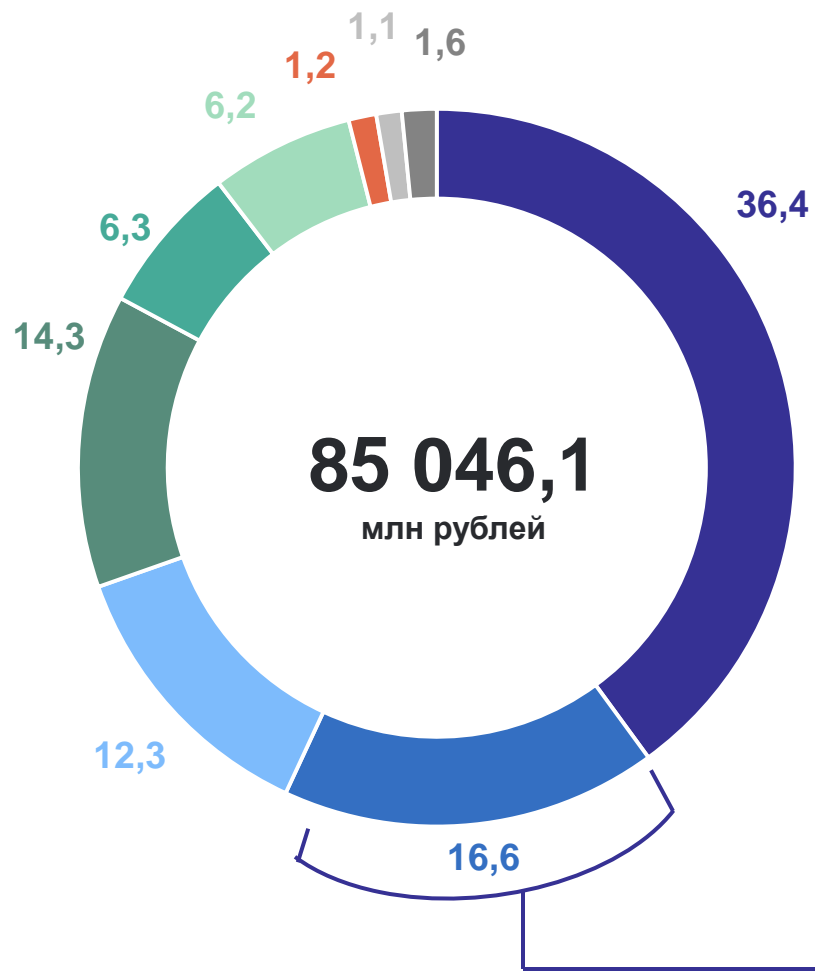
- Коммерческие предприятия, не относящиеся к субъектам малого и среднего предпринимательства
- Индивидуальные предприниматели осуществляющие деятельность вне рынка
- Малые предприятия (включая микропредприятия)

- Продажа товаров на розничных рынках и ярмарках
- Субъекты среднего предпринимательства



# СТРУКТУРА ОБЪЕМА ПЛАТНЫХ И БЫТОВЫХ УСЛУГ, ОКАЗАННЫХ НАСЕЛЕНИЮ ПО ОТДЕЛЬНЫМ ВИДАМ УСЛУГ

январь – июнь 2024 г.



14 113,9

млн рублей



# САЛЬДИРОВАННЫЙ ФИНАНСОВЫЙ РЕЗУЛЬТАТ

январь – май 2024 г.

ВОРОНЕЖСТАТ

51 137,6 млн рублей

115,8%

к январю – маю 2023 г.



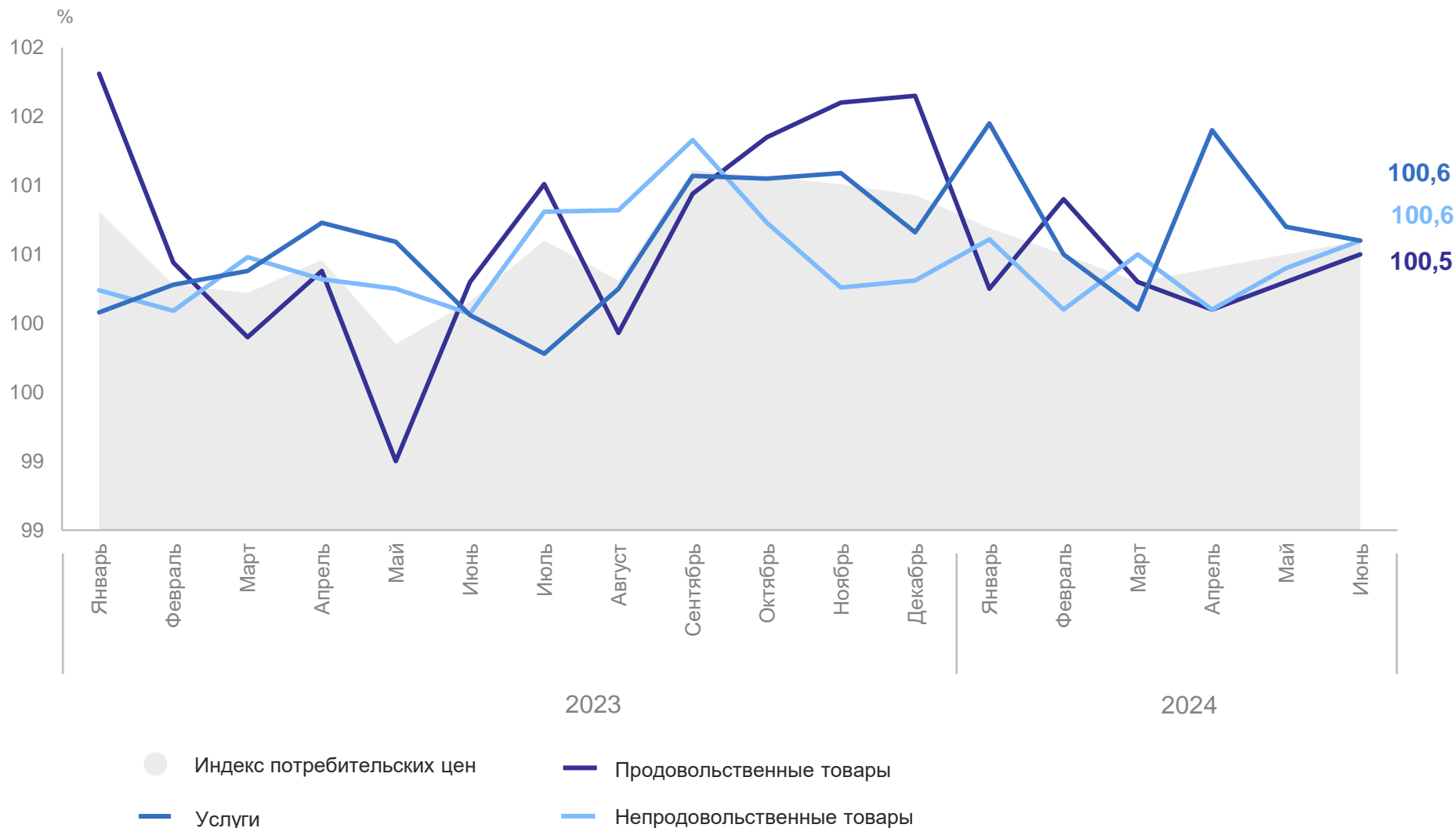
# ИНДЕКСЫ ПОТРЕБИТЕЛЬСКИХ ЦЕН

в % к предыдущему месяцу

ВОРОНЕЖСТАТ

июнь 2024 г.

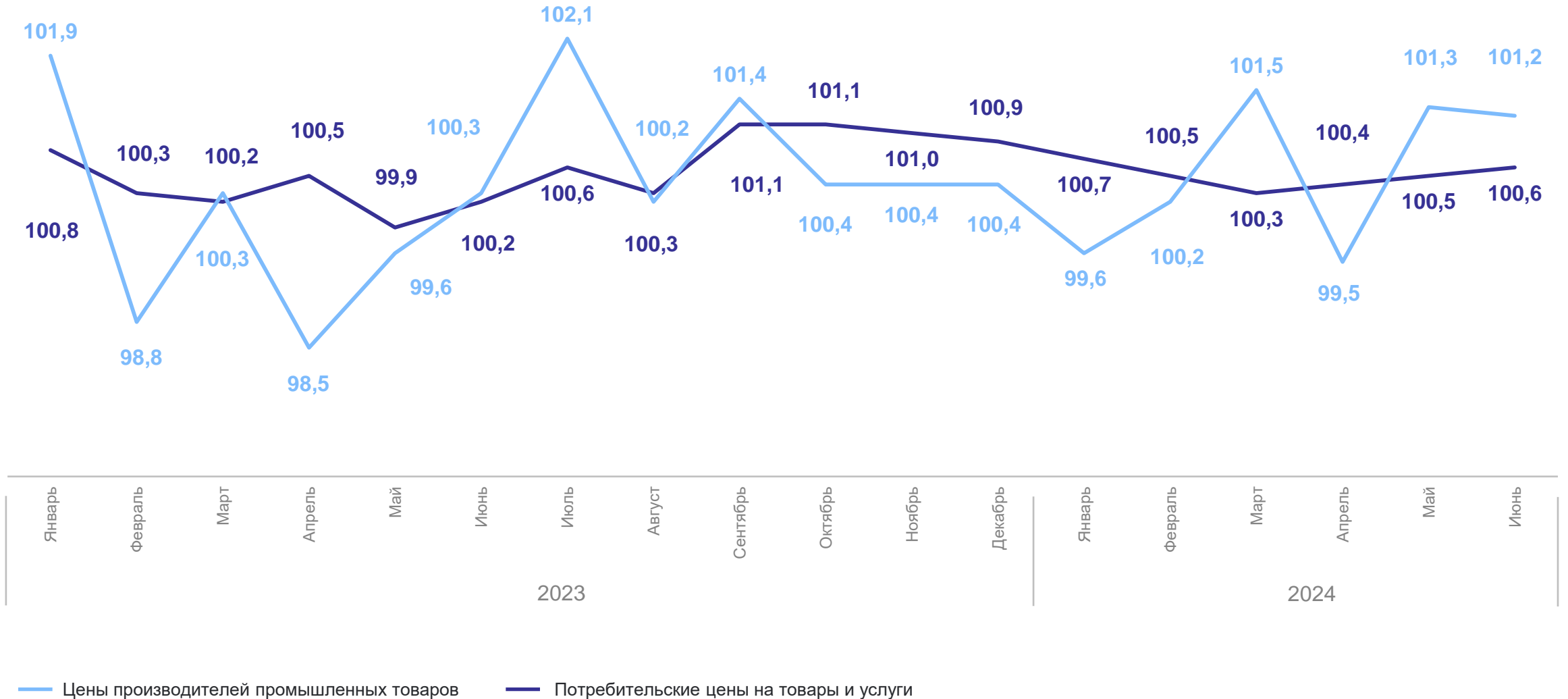
**ИПЦ 100,6**



# ИНДЕКСЫ ЦЕН ПРОИЗВОДИТЕЛЕЙ И ПОТРЕБИТЕЛЬСКИХ ЦЕН

в % к предыдущему месяцу

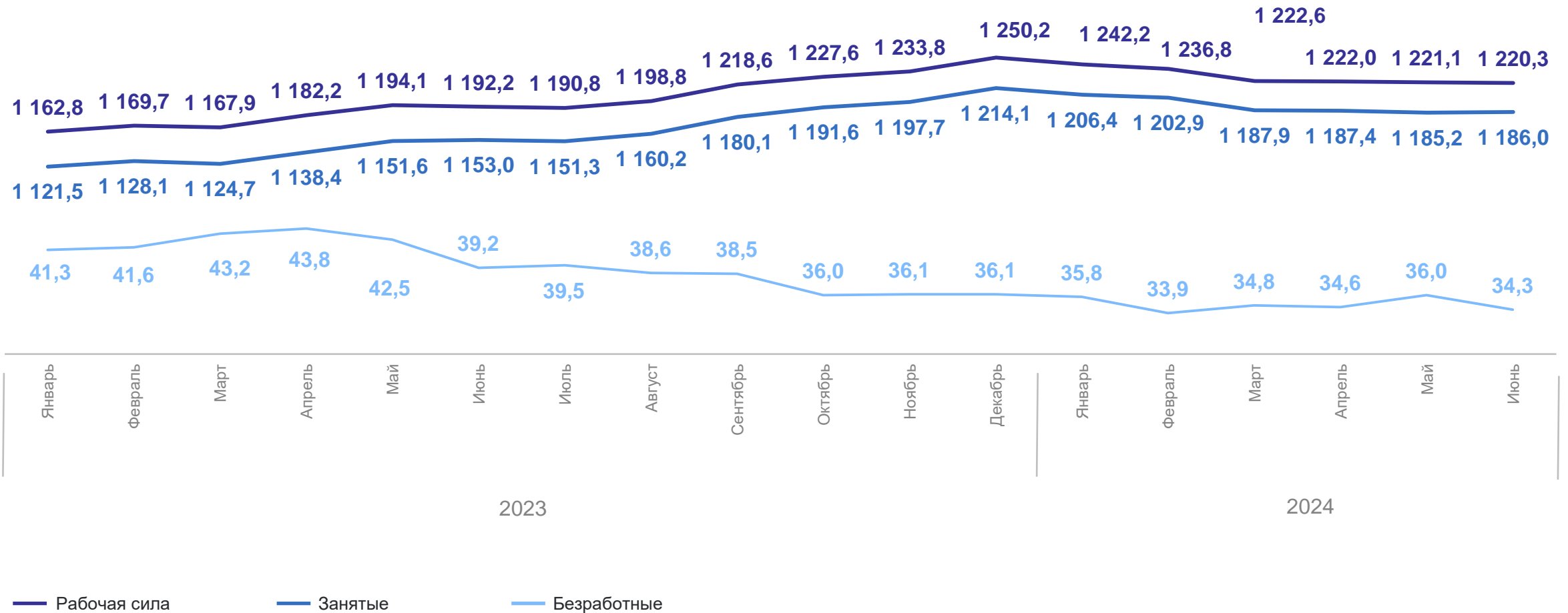
ВОРОНЕЖСТАТ



# ДИНАМИКА ЧИСЛЕННОСТИ РАБОЧЕЙ СИЛЫ, ЗАНЯТЫХ И БЕЗРАБОТНЫХ\*

ТЫС. ЧЕЛОВЕК

**ВОРОНЕЖСТАТ**



\*По данным выборочного обследования рабочей силы. Население в возрасте 15 лет и старше.

# НОМИНАЛЬНАЯ И РЕАЛЬНАЯ СРЕДНЕМЕСЯЧНАЯ ЗАРАБОТНАЯ ПЛАТА

ВОРОНЕЖСТАТ

в % к соответствующему месяцу предыдущего года

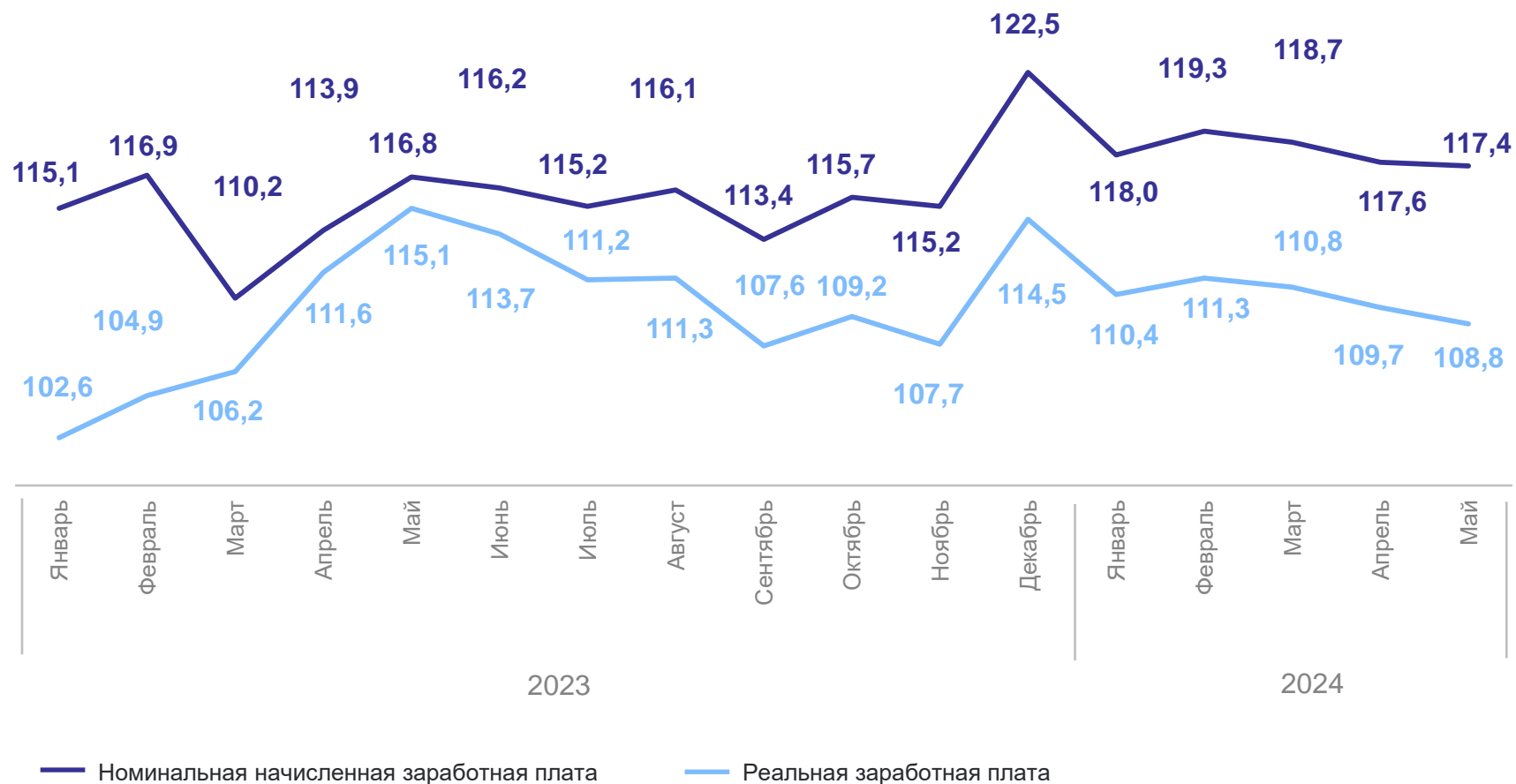
май 2024 г.

Номинальная начисленная  
заработная плата

**61 996,5** рубля

Реальная заработная плата

**108,8%**



# ДЕМОГРАФИЯ

человек

# ВОРОНЕЖСТАТ

январь – май 2024 г.

Число родившихся **6 456**

Число умерших **14 444**

Естественная убыль **-7 988**

